



WINPER

Como cambiar SIS año
2018

Índice

Objetivos	3
Pasos a seguir	3
Primero: Ingresar a modulo parámetros para modificar prima.....	3
Segundo: Sumar porcentaje AFP con aporte SIS.....	4

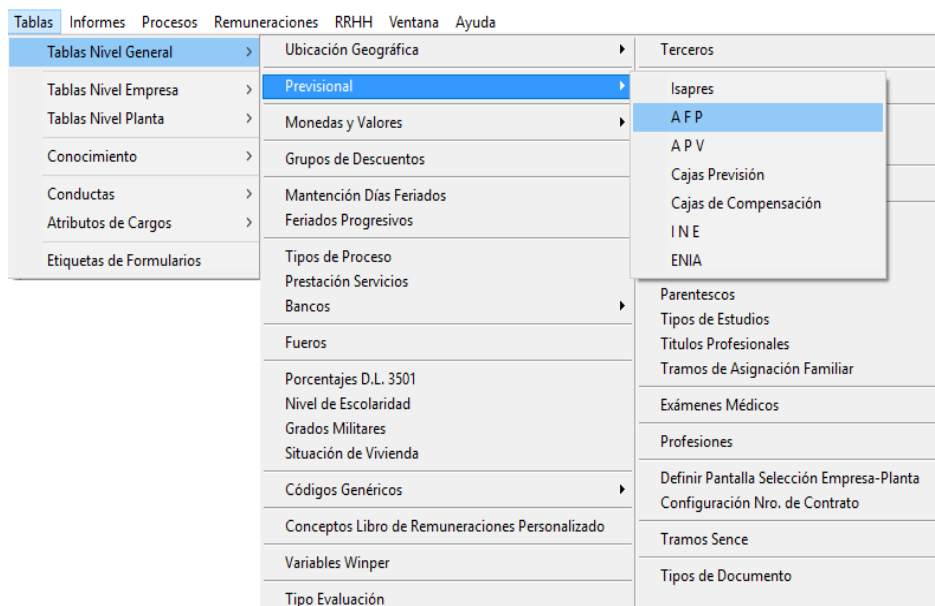
Objetivos

Conocer y aprender a Parametrizar el seguro de invalidez y sobrevivencia. Debido a que los trabajadores en general enfrentan el riesgo de invalidez o fallecimiento, las administradoras de pensiones están obligadas a contratar en conjunto un seguro para sus afiliados, llamado Seguro de Invalidez y Sobrevivencia, el que es financiado por los empleadores durante la vida laboral activa de los afiliados con una fracción de la cotización adicional o comisión que cobran las administradoras. El seguro es adjudicado mediante licitación pública, efectuada por las AFP en conjunto.

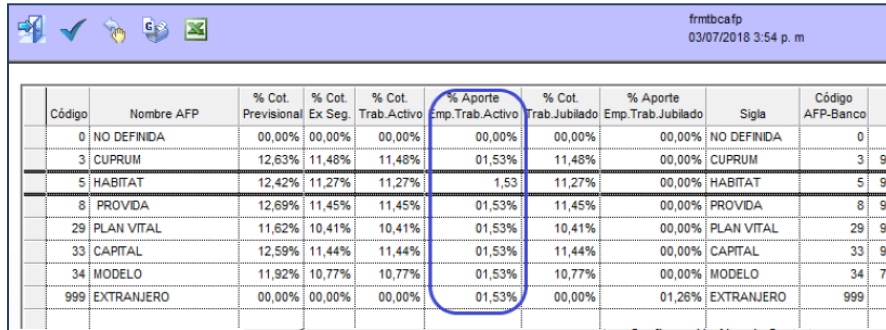
Pasos a seguir

Primero: Ingresar a modulo parámetros para modificar prima

Para modificar el porcentaje SIS, **ingresar al módulo de parámetros, seleccionar el menú tablas/tablas Nivel General/Previsional/AFP** como se muestra a continuación:



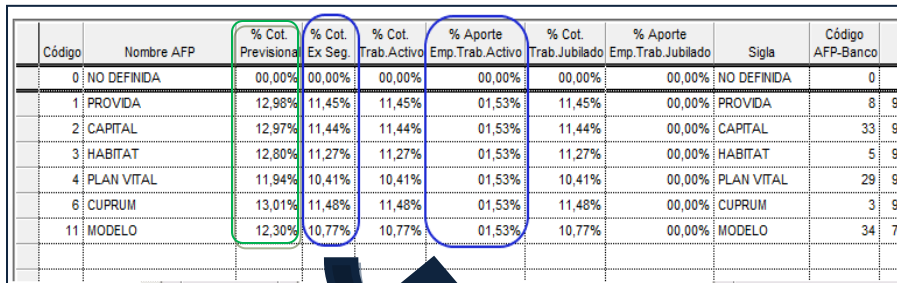
Luego al ingresar se mostrara la siguiente pantalla donde deberá ingresar el dato en las columnas **% aporte Empr Trab Activo**. % aporte empre trabajador jubilado y % cot. Previsional (suma de % cot. Trab. Activo. + % Aporte Emp. Trab. Activo)



Código	Nombre AFP	% Cot. Previsional	% Cot. Ex Seg.	% Cot. Trab. Activo	% Aporte Emp. Trab. Activo	% Cot. Trab. Jubilado	% Aporte Emp. Trab. Jubilado	Sigla	Código AFP-Banco
0	NO DEFINIDA	00,00%	00,00%	00,00%	00,00%	00,00%	00,00%	NO DEFINIDA	0
3	CUPRUM	12,63%	11,48%	11,48%	01,53%	11,48%	00,00%	CUPRUM	3 98
5	HABITAT	12,42%	11,27%	11,27%	1,53	11,27%	00,00%	HABITAT	5 98
8	PROVIDA	12,69%	11,45%	11,45%	01,53%	11,45%	00,00%	PROVIDA	8 98
29	PLAN VITAL	11,62%	10,41%	10,41%	01,53%	10,41%	00,00%	PLAN VITAL	29 98
33	CAPITAL	12,59%	11,44%	11,44%	01,53%	11,44%	00,00%	CAPITAL	33 98
34	MODELO	11,92%	10,77%	10,77%	01,53%	10,77%	00,00%	MODELO	34 76
999	EXTRANJERO	00,00%	00,00%	00,00%	01,53%	00,00%	01,26%	EXTRANJERO	999

Segundo: Sumar porcentaje AFP con aporte SIS

En este caso se deben sumar estas columnas señaladas en la imagen y el resultado debe anotarse en la primera columna **% Cot. Previsional**, marcado en verde:



Código	Nombre AFP	% Cot. Previsional	% Cot. Ex Seg.	% Cot. Trab. Activo	% Aporte Emp. Trab. Activo	% Cot. Trab. Jubilado	% Aporte Emp. Trab. Jubilado	Sigla	Código AFP-Banco
0	NO DEFINIDA	00,00%	00,00%	00,00%	00,00%	00,00%	00,00%	NO DEFINIDA	0
1	PROVIDA	12,98%	11,45%	11,45%	01,53%	11,45%	00,00%	PROVIDA	8 98
2	CAPITAL	12,97%	11,44%	11,44%	01,53%	11,44%	00,00%	CAPITAL	33 98
3	HABITAT	12,80%	11,27%	11,27%	01,53%	11,27%	00,00%	HABITAT	5 98
4	PLAN VITAL	11,94%	10,41%	10,41%	01,53%	10,41%	00,00%	PLAN VITAL	29 98
6	CUPRUM	13,01%	11,48%	11,48%	01,53%	11,48%	00,00%	CUPRUM	3 98
11	MODELO	12,30%	10,77%	10,77%	01,53%	10,77%	00,00%	MODELO	34 76

Con esto la configuración y el cambio SIS estaría correcto.