



WINPER

Anticipos individuales y
Anticipos Selectivos

Nro. 50895

Índice

1. Objetivos	3
2. Pasos a seguir	3
Primero: Ingreso de anticipos de forma individual	3
Segundo: Generación de valores a pago.....	4
Tercero: Anticipos Selectivos	5

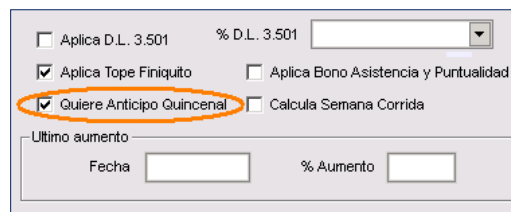
1. Objetivos

El presente documento tiene como objetivo dar a conocer la forma de ingreso de anticipos de forma individual y selectiva y a su vez de forma esporádica o permanente.

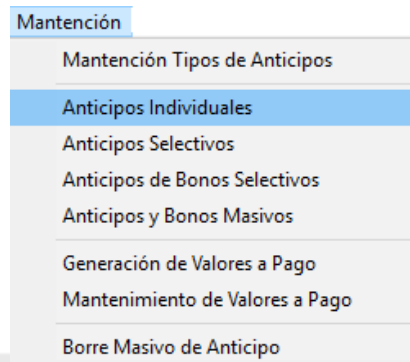
2. Pasos a seguir

Primero: Ingreso de anticipos de forma individual

Ingresar a Modulo Anticipos, seleccionar al trabajador que se le desea ingresar el anticipo en este caso es importante definir si en la ficha del trabajador está marcado el flag quiere anticipo quincenal en la pestaña de otros antecedentes en el Modulo Personal. Esto para que aparezcan todas las opciones de anticipos al momento del ingreso.




Luego ir a menú mantención y seleccionar Anticipos Individuales



En la siguiente pantalla, **seleccionar tecla insert** y se desplegara las opciones a ingresar el tipo de anticipo (Ej. Anticipo de sueldo).

Trabajador 1 6 ABAJO

Número Anticipo	Valor Anticipo	Tipo Anticipo	Moneda	Cuotas	Descuento	Valor Mes
Anticipo Aguinaldo	120.000,00	M	\$	1	Anticipo Aguinaldo	120.000,00
→ 5. Anticipo Aguinaldo						
→ 1. Anticipo Sueldo						
→ 2. Anticipo Extraordinario						
→ 5. Anticipo Aguinaldo						

Al elegir el tipo de anticipos se debe indicar el tipo si es **M: esporádico** o **A: permanente**, luego llenar el valor con el monto a pagar cuotas que por lo general siempre es 1 y en caso de ser permanente se ingresa 99, luego de esto solo se **Aplica**  y los cambios son guardados.

Trabajador 1 6 ABAJO

Número Anticipo	Valor Anticipo	Tipo Anticipo	Moneda	Cuotas	Descuento	Valor Mes
Anticipo Aguinaldo	120.000,00	M	\$	1	Anticipo Aguinaldo	120.000,00
→ 5. Anticipo Aguinaldo	200.000,00		\$		Anticipo Aguinaldo	200.000,00
→		A. Permanente M. Esporádico				

Segundo: Generación de valores a pago

Esta opción es muy importante ya que si no se genera no se podrá realizar el pago y tampoco aparecerá el descuento de anticipo reflejado en la liquidación.

Ir al menú de **Mantenimiento / Generación de valores a pago**,

Mantenimiento

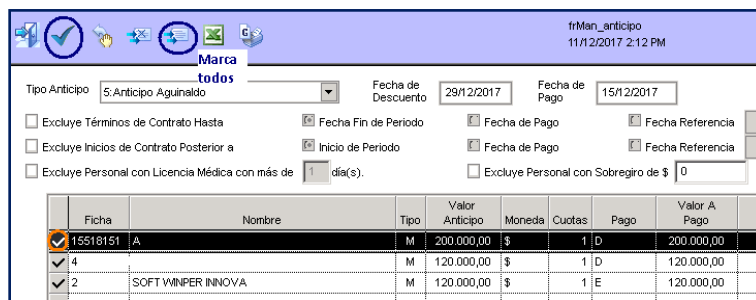
- Mantenimiento Tipos de Anticipos
- Anticipos Individuales
- Anticipos Selectivos
- Anticipos de Bonos Selectivos
- Anticipos y Bonos Masivos
- Generación de Valores a Pago**
- Mantenimiento de Valores a Pago
- Borre Masivo de Anticipo

Donde se desplegará la siguiente pantalla.

Completar **Fecha de descuento** y **Fecha de pago**, luego presione el botón **marcar todos** para que en la fila aparezca un ticket como muestra la imagen, esto indica que el valor a pago se realizará.

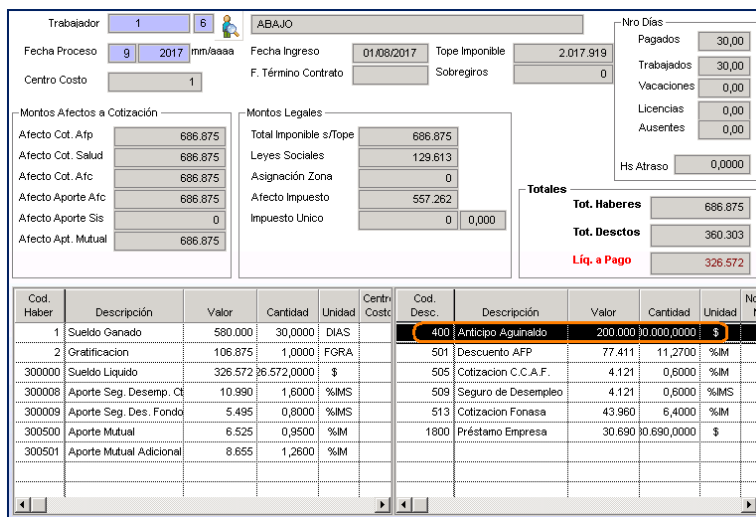
Tener en cuenta que existen filtros como por ejemplo el excluyente de licencias medicas que puede agregar la cantidad de días o bien si quiere excluir a los trabajadores que tiene sobregiro con cierto monto que también se puede ingresar.

Finalmente presione el botón **Aplicar**.



Ficha	Nombre	Tipo	Valor Anticipo	Moneda	Cuotas	Pago	Valor A Pago
15518151	A	M	200.000,00	\$	1	D	200.000,00
4		M	120.000,00	\$	1	D	120.000,00
2	SOFT WINPER INNOVA	M	120.000,00	\$	1	E	120.000,00

Posteriormente ingresar al Modulo Liquidación y generar el proceso de cálculo de remuneración, se debe ver reflejado de esta forma:

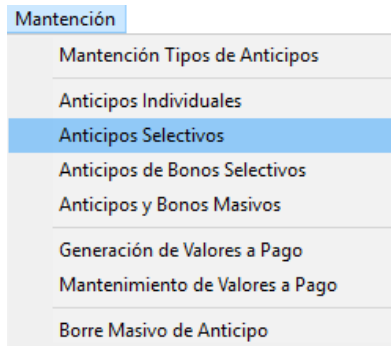


Cod. Haber	Descripción	Valor	Cantidad	Unidad	Centri Costc	Cod. Desc.	Descripción	Valor	Cantidad	Unidad	Nc N
1	Sueldo Ganado	580.000	30,0000	DIAS		400	Anticipo Aguinaldo	200.000	10,000000	\$	
2	Gratificación	106.875	1,0000	FGRA		501	Descuento AFP	77.411	11,2700	%M	
300000	Sueldo Liquidado	326.572	36,572,0000	\$		505	Cotizacion C.C.A.F.	4.121	0,6000	%M	
300008	Aporte Seg. Desemp. Ct	10.990	1,6000	%MS		509	Seguro de Desempleo	4.121	0,6000	%MS	
300009	Aporte Seg. Des. Fondo	5.495	0,8000	%MS		513	Cotizacion Fonasa	43.960	6,4000	%M	
300500	Aporte Mutual	6.525	0,9500	%M		1600	Préstamo Empresa	30.690	10,690,0000	\$	
300501	Aporte Mutual Adicional	8.655	1,2600	%M							

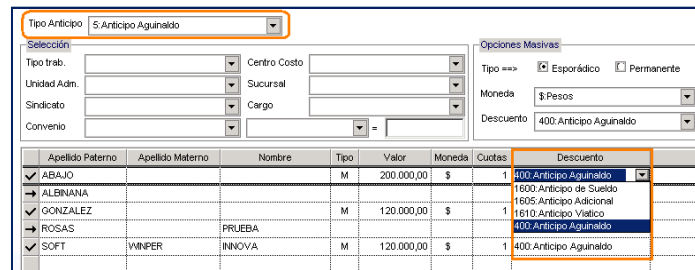
Tercero: Anticipos Selectivos

En esta opción se pueden generar anticipos a más de una persona de forma manual.

En Modulo Anticipos menú **Mantenición / Anticipos Selectivos**



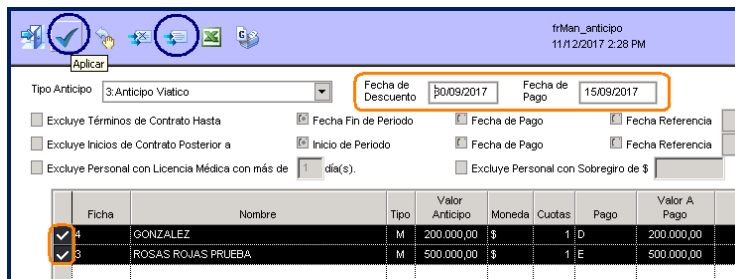
Seleccionar el **Tipo Anticipo** que en este caso es el anticipo de sueldo, posteriormente se debe ingresar el **valor, moneda, cuotas** y el **Descuento** que siempre corresponderá a un tipo de anticipo. Para finalizar el proceso seleccionar botón **Aplicar**.



Apellido Paterno	Apellido Materno	Nombre	Tipo	Valor	Moneda	Cuotas	Descuento
✓	ABAJO		M	200.000,00	\$	1	400 Anticipo Aguinaldo
→	ALBANA						1600 Anticipo de Sueldo
✓	GONZALEZ		M	120.000,00	\$	1	1605 Anticipo Adicional
→	ROSAS	PRUEBA					1610 Anticipo Viatico
✓	SOFT	WINPER	M	120.000,00	\$	1	400 Anticipo Aguinaldo

Luego, realizar proceso **Generación de valores a pago**.

La pantalla mostrará a todas las personas ingresadas en forma selectiva:



Ficha	Nombre	Tipo	Valor Anticipo	Moneda	Cuotas	Pago	Valor A Pago
✓	4 GONZALEZ	M	200.000,00	\$	1 D		200.000,00
✓	3 ROSAS ROSAS PRUEBA	M	500.000,00	\$	1 E		500.000,00

Finalmente al liquidar se verán reflejados en la papeleta de liquidación los montos.