



WINPER

Generación de Anexos de  
Finiquitos

## Tabla de contenido

1. Objetivos .....	3
2. Pasos a Seguir.....	3
Primero: Crear el proceso para anexo de finiquito.....	3
Segundo: Realizar proceso en modulo de Finiquitos .....	4
Tercero: Emisión de Anexos de Finiquitos .....	7

## 1. Objetivos

Conocer los pasos para generar anexos de finiquitos. Los anexos de Finiquitos corresponderán a procesos, creados por el usuario en la tabla de procesos del sistema, y serán indicados al momento de calcular un finiquito, de modo que el sistema registre el proceso en forma independiente.

## 2. Pasos a Seguir

### Primero: Crear el proceso para anexo de finiquito

Lo primero es ingresar al modulo de parámetros y seleccionar:

#### Tablas/tablas Nivel General/ Tipos de proceso

Tablas	Informes	Procesos	Remuneraciones	RRHH	Ventana	Ayuda
Tablas Nivel General	>	Ubicación Geográfica	>	Terceros		
Tablas Nivel Empresa	>	Previsional	>	Actividades Económicas		
Tablas Nivel Planta	>	Monedas y Valores	>	Actividades Laboral		
Conocimiento	>	Grupos de Descuentos		Ocupación		
Conductas	>	Mantenimiento Días Feriados		Líneas de Producción		
Atributos de Cargos	>	Feriados Progresivos		Actividad Nucleo Familiar		
Etiquetas de Formularios		<b>Tipos de Proceso</b>		Estado Final		
		Prestación Servicios		Instituciones		
		Bancos	>	Parentescos		
		Fueros		Tipos de Estudios		
		Porcentajes D.L. 3501		Títulos Profesionales		
		Nivel de Escolaridad		Tramos de Asignación Familiar		
		Grados Militares		Exámenes Médicos		
		Situación de Vivienda		Profesiones		
		Códigos Genéricos	>	Definir Pantalla Selección Empresa-Planta		
		Conceptos Libro de Remuneraciones Personalizado		Configuración Nro. de Contrato		
		Variables Winper		Tramos Sence		
		Tipo Evaluación		Tipos de Documento		

Acá se pueden crear los tipos de procesos relacionados al anexo de finiquito según esta pantalla:

Con **tecla insert** se van ingresando filas.

Tipo de Proceso	Descripción	Afecto Type Liquidación	Anexo Finiquito	Anticipos para Liquidación	Proceso de Honorarios	Proceso de Re liquidación
AFN1	ANEXO FINIQUITO 1	<input checked="" type="checkbox"/>	<input checked="" type="checkbox"/>	<input checked="" type="checkbox"/>	<input type="checkbox"/>	<input type="checkbox"/>
AMON	AJUSTES UF CUENTAS CORRIENTES	<input type="checkbox"/>	<input type="checkbox"/>	<input type="checkbox"/>	<input type="checkbox"/>	<input type="checkbox"/>
ANT	ANTICIPOS	<input type="checkbox"/>	<input type="checkbox"/>	<input checked="" type="checkbox"/>	<input type="checkbox"/>	<input checked="" type="checkbox"/>
ANTT	anticipo termines	<input checked="" type="checkbox"/>	<input checked="" type="checkbox"/>	<input checked="" type="checkbox"/>	<input type="checkbox"/>	<input type="checkbox"/>
ANTV	PRUEBA GENERA	<input checked="" type="checkbox"/>	<input type="checkbox"/>	<input checked="" type="checkbox"/>	<input checked="" type="checkbox"/>	<input type="checkbox"/>
CCTA	CONTABILIZACION CARGOS CTA CTE	<input type="checkbox"/>	<input type="checkbox"/>	<input type="checkbox"/>	<input type="checkbox"/>	<input type="checkbox"/>
ESPE	CENTRALIZAR PROCESOS	<input checked="" type="checkbox"/>	<input type="checkbox"/>	<input type="checkbox"/>	<input type="checkbox"/>	<input type="checkbox"/>
FERI	PROVISION DE VACACIONES	<input type="checkbox"/>	<input type="checkbox"/>	<input type="checkbox"/>	<input type="checkbox"/>	<input type="checkbox"/>
FNQT	FINIQUITOS	<input checked="" type="checkbox"/>	<input checked="" type="checkbox"/>	<input checked="" type="checkbox"/>	<input type="checkbox"/>	<input type="checkbox"/>
GRAT	GRATIFICACION	<input type="checkbox"/>	<input type="checkbox"/>	<input type="checkbox"/>	<input type="checkbox"/>	<input checked="" type="checkbox"/>
HONO	HONORARIOS	<input type="checkbox"/>	<input type="checkbox"/>	<input type="checkbox"/>	<input checked="" type="checkbox"/>	<input type="checkbox"/>
LCOM	LIQUIDACION COMPLEMENTARIA	<input type="checkbox"/>	<input type="checkbox"/>	<input type="checkbox"/>	<input type="checkbox"/>	<input type="checkbox"/>
LQ	LIQUIDACION MENSUAL	<input checked="" type="checkbox"/>	<input type="checkbox"/>	<input type="checkbox"/>	<input type="checkbox"/>	<input checked="" type="checkbox"/>
PROV	PROVISIONES	<input type="checkbox"/>	<input type="checkbox"/>	<input type="checkbox"/>	<input type="checkbox"/>	<input type="checkbox"/>
RBCN	RELIQUIDACION BONO	<input checked="" type="checkbox"/>	<input type="checkbox"/>	<input checked="" type="checkbox"/>	<input type="checkbox"/>	<input checked="" type="checkbox"/>
SMF	SMULACION FINIQUITOS	<input type="checkbox"/>	<input type="checkbox"/>	<input type="checkbox"/>	<input type="checkbox"/>	<input type="checkbox"/>

El cálculo de cada anexo de finiquito usará la misma funcionalidad estándar del cálculo normal de finiquitos parámetros de finiquitos, indicadores y tablas básicas. De este modo, será posible emitir el mismo tipo de información que un finiquito normal.

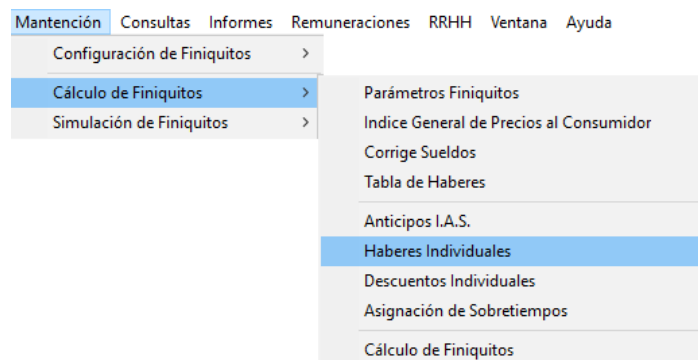
Para lograr el uso de la funcionalidad estándar, se extenderá la asignación directa de información (haber, descuentos, sobretiempos), de modo que se permita indicar el proceso al cual se está informando un ítem específico.

### Segundo: Realizar proceso en modulo de Finiquitos

Deber ingresar al modulo de finiquitos e ingresar haberes, descuentos o sobretiempos, esto lo puede seleccionar en el menú mantención.

En este ejemplo se realizara con haberes individuales.

#### Mantención/Calculo de Finiquitos/Haberes Individuales:



Aparecerá esta pantalla donde puede ingresar el haber, seleccionando el tipo de proceso:



The screenshot shows a form titled 'frmfinhaber\_informad' with the date '30/04/2018 10:33 a.m.'. The form contains the following fields:
 

- Trabajador: 871 0 JARA CARCAMO MANUEL
- Haber: 300 Bono Tabulador
- Proceso: AFN1:ANEXO FINIQUITO 1
- Fecha de Aplicación: 31/03/2018 Centro Costo: 0:No definido
- Número Cuotas: 1 Valor: 350.000.0000 Unidad: \$:Pesos

 Below the form is a table with the following data:
 

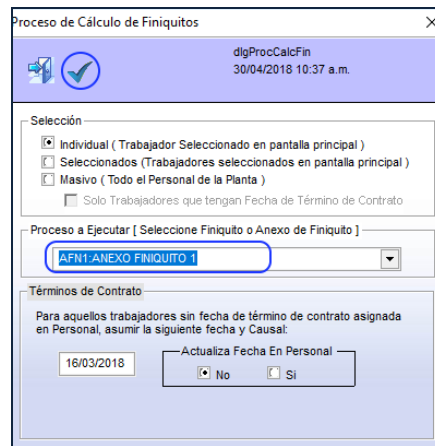
Haber	Descripción	Fecha Aplic.	Valor	Unidad	Cuotas	Centro Costo
300	Bono Tabulador	31/03/2018	350.000.0000	\$	1	0

Posteriormente ir a la pantalla principal seleccionar a la persona y ejecutar el proceso de cálculo:

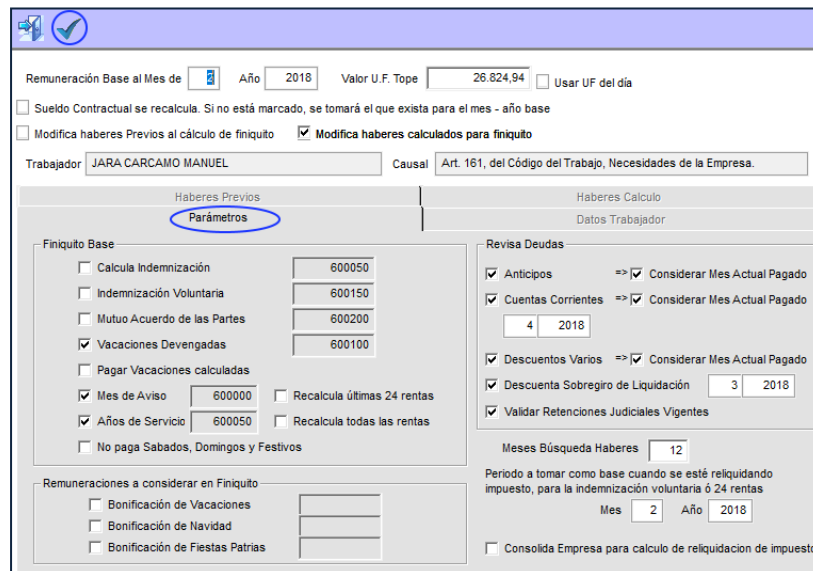


Nombre	Rut	Código	Contrato	Finiquito	Inicio	Termino	Tipo	Unidad	Centro	Sucursal	Sindicato
JARA CARCAMO MANUEL	671-0	671-0	2	0	15/08/2017	16/03/2018	G	0	0	1	0

Por lo tanto en la pantalla de cálculo debe seleccionar el tipo de proceso que corresponde al anexo:



En este caso aparecerán las pantallas típicas de cálculo:



Al finalizar el proceso deberá consultar el cálculo en menú consultas.

**Consultas/ Finiquitos y Anexos de Trabajador:**

Consultas	Informes	Remuneraciones	RRHH	Ven
Deuda Descuentos del Trabajador				
Deuda Anticipos Pagados				
Deuda Cta. Cte. del Trabajador				
Liquidación del Trabajador				
<b>Finiquitos y Anexos de Trabajador</b>				
Simulación Finiquito del Trabajador				
Rentas Reliquidación				
Impuesto Reliquidado				
Montos Utilizados Finiquito				
Haberes Encontrados Finiquito				
Cálculo Finiquitos				
Detalle Cálculo Finiquitos				
Historia de Finiquitos				
Bitácora Finiquitos y Anexos Finiquitos				
Bitácora Simulación de Finiquitos				
Finiquitos y Anexos Word / PDF Emitidos				

Se agregará un aviso de proceso, de modo que los cálculos de finiquitos que se hagan, sean estos finiquitos o anexos, verifiquen la existencia de un proceso previo del mismo tipo, dando la posibilidad de rehacerlo o cancelarlo.

La consulta de Finiquitos se adecuará para que el usuario pueda seleccionar el proceso de Finiquitos que desea consultar, sea este un finiquito normal o un anexo de éste. Lo mismo para el resto de consultas referentes a finiquitos calculados e informes asociados a estos cálculos.

Al entrar a la opción mencionada anteriormente podrá visualizar la siguiente pantalla donde debe seleccionar el tipo de proceso que corresponde al anexo:

frmMeshistorico\_liquidac  
30/04/2018 10:52 a.m.

Trabajador:

Proceso: **AFN1:ANEXO FINIQUITO 1**

Fecha Proceso:   mm aaaa F. Ingreso:  F. Término Contrato:

Haberes:  Descuentos:  Nro. Días Trabajados:

Total Imponible:  Leyes Sociales:  Sobregrupos:

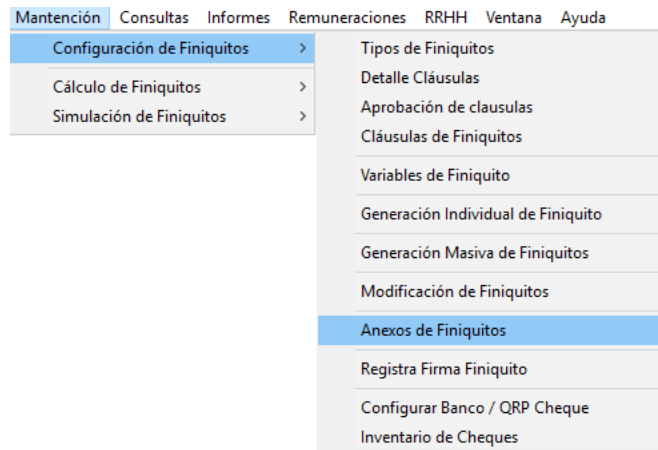
Afecto Cotización:  Afecto Impuesto:  Impuesto Unico:   Líquido:

Cod. Haber	Descripción	Valor	Cantidad	Cod. Desc.	Descripción	Valor	Cantidad	
300	Bono Tabulador	350.000	350.000,00	501	Descuento AFP	40.180	11,48	%
300400	Aporte SIS	4.935	1,41	506	Cotizacion Salud	24.500	7,00	%
300500	Aporte Mutual	3.325	0,95	509	Seguro de Desempleo	2.100	0,60	%
300501	Aporte Mutual Adicional	4.410	1,26	510	Impuesto Unico	0	0,00	IL
600000	Mes de Aviso	659.250	659.250,00					
600100	Indemnizacion Feriado Leg	2.951.667	2.951.667,00					
700000	Finiquitos por Pagar	3.894.137	3.894.137,00					

### Tercero: Emisión de Anexos de Finiquitos

- La emisión de Anexos de Finiquitos se implementará de modo que su manejo sea similar al manejo de documentos del módulo de Contratos.
- Lo anterior implica manejar criterios estándares de creación de cláusulas y manejo de variables para insertarlas en los documentos, sean estos documentos independientes o cláusulas adicionales al documento de finiquitos original.
- Cada documento que corresponda a un Anexo de Finiquito se identificará en el sistema con un número, que corresponderá al número de modificación o anexo de Finiquito, tal como los números de modificación de contrato del Módulo Contratos.

De acuerdo a lo anterior debe seleccionar en **Mantenimiento/Configuración de Finiquitos/Anexos de Finiquitos**:



En esta pantalla se debe señalar el tipo de proceso, fecha de creación, título 1 y 2 del documento.

The screenshot shows a web application interface for creating an 'Anexo de Finiquito'. The top bar includes a 'Grabar' button and the user information 'frmmanexo\_fnqt 30/04/2018 11:30 a.m.'. The main form contains the following fields:

- Trabajador: 871 0 JARA CARCAMO MANUEL
- Enlace de Finiquito y Proceso de Cálculo:
  - Número: 3
  - Modificación: 0
  - Fecha Creación: 16/03/2018
- Tipo Proceso: AFN1:ANEXO FINIQUITO 1 (dropdown menu)
- Periodo: 3 - 2018
- Título 1: Anexo de finiquitos
- Título 2: Para haberes pendientes

Luego si selecciona este botón

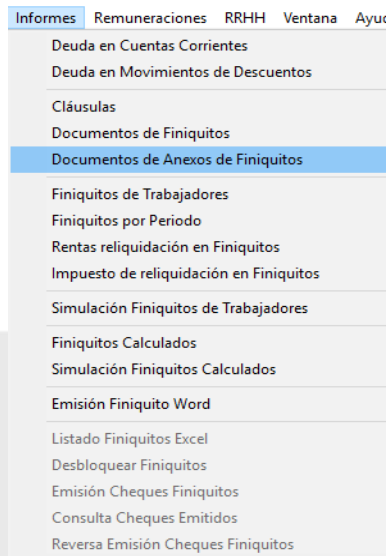


Abrirá la siguiente pantalla donde se podrán seleccionar distintas cláusulas creadas para finiquitos, con tecla **insert** del teclado se podrán ir ingresando al documento.

N°Orden	Tipos de Cláusulas	Descripción de la Cláusula
1	002	anexo

Finalmente debe ir al menú informes:

### Informes/Documentos de Anexos de Finiquitos



Aparecerá esta pantalla de selección: Donde debe mostrar todo lo que contienen las cláusulas creadas.



Documentos de Anexos de Finiquitos

diginfdet\_anexo\_fnqt  
30/04/2018 11:43 a.m.

CARGA 2    MARZO / 2018

**Empresa**

Muestra Nombre Empres     Según Tabl  
 Mayúscula  
 Minúscula  
 Nombre Propio

Tamaño Letra: 8  
Líneas en Blanco: 0

Imprime en Oficio apaisado

**Trabajador**

No muestra el Nombre  
 Muestra el Nombre en Todas las Páginas  
 Muestra el Nombre sólo en la 1a.Página

**Títulos**

No Muestra el Título  
 Muestra el Título en Todas las Páginas  
 Muestra el Título Sólo en la 1a.Página

**Selección de Personal:**

Individual     Rango Códig    Desde:    Hasta:

**Proceso Asociado al Ane:**

AFN1:ANEXO FINIQUITO 1    3    2018

**Importante:**

Cada vez que se ingrese un haber un descuento o se realice una modificación en el anexo de AFN1, se debe volver a calcular el finiquito para ese proceso y generar nuevamente un anexo de finiquito antes de visualizarlo.