



WINPER

| Provisión de feriados

Tabla de contenido

1. Objetivos	3
2. Pasos a Seguir.....	3
Primero: Parametrizar los haberes involucrados para la provisión	3
Segundo: Hacer cálculo de provisión	4
Tercero: Informe de provisión de vacaciones	5

1. Objetivos

El informe Provac es configurado según las necesidades del cliente, teniendo como haber base el "Sueldo Base".

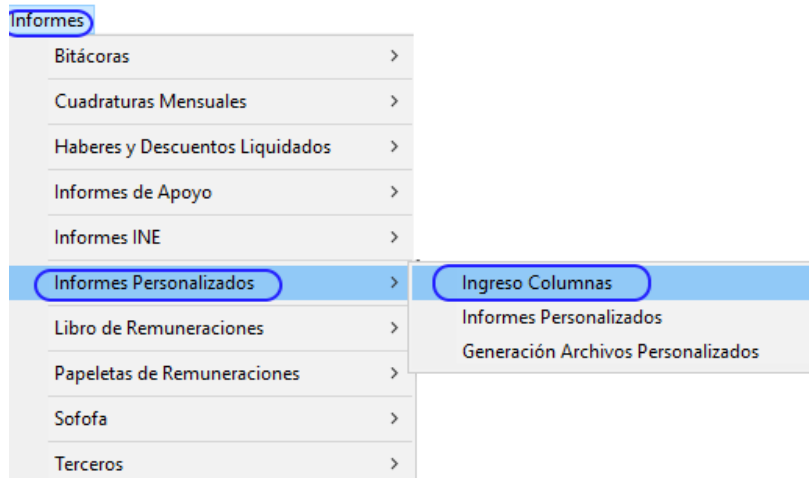
Se debe considerar que se podrán ingresar, tanto haberes contractuales como haberes Promedio.

2. Pasos a Seguir

Primero: Parametrizar los haberes involucrados para la provisión

Para ejecutar esto se debe ingresar al modulo de informes de liquidación y seleccionar menú:

Informes/Informes Personalizados/ Ingreso Columnas



Luego nos aparecerá la siguiente pantalla donde debe seleccionar el Informe PROVAC, desde donde se ingresaran los haberes (contractuales (rojo) o Promedio (azul) dependiendo de las necesidades del cliente) por distintos ITEMS.

Seleccione Informe

PROVAC
PROVISION VACACIONES

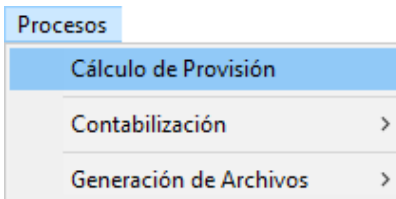
Orden en Informe	Titulo de Columna	Haber o Dcto. Nº 1	Haber o Dcto. Nº 2	Haber o Dcto. Nº 3	Haber o Dcto. Nº 4	Haber o Dcto. Nº 5	Haber o Dcto. Nº 6	Haber o Dcto. Nº 7	Haber o Dcto. Nº 8	Haber o Dcto. Nº 9
✓ 10	BASE 1	C000001	P000002	C00003	P00010	000000	000000	000000	000000	0000

Segundo: Hacer cálculo de provisión

Los datos podrán variar en la eventualidad en que se efectúe un proceso de Cálculo de Provisión, posteriormente efectuar una liquidación y volver a calcular Provisión, pues las liquidaciones pueden variar según parámetros, ingreso de haberes y/o descuentos entre otras atingencias.

Es importante generar Cálculo de provisiones y emisión de Archivo solo después de la liquidación mensual definitiva.

Para calcular estas provisiones debe ir al modulo de contabilización y seleccionar el **menú Procesos/Calculo de provisión**



Donde aparecerá la siguiente pantalla:

A screenshot of the 'Cálculo de Provisiones' window. The window title is 'Cálculo de Provisiones' and it shows the user 'DlgProvision' at '23/04/2018 3:13 p.m.'. The main configuration area includes:

- Tipo de Provisión:** FER:Provision de Vacaciones
- Mes/Año:** 10 / 2017
- Factor:** 1,40
- Provisiona:** Vacaciones, Otro
- Devengados desde:** Cálculo Estándar, Tabla devengados
- Informe:** PROVAC:PROVISION VACACIONES
- Comportamiento Concepto Promedio de informes:** Promedio Ultimos 3 meses, Promedio Ultimos 3 meses Completos, Promedio Ultimos 3 meses Completos (Incluye Vacaciones), Promedio Ultimos 3 meses sin Licencias
- Opciones:** Considerar Mes Actual, Indica valores para términos de contrato, Devengados Meses a 30 días, Considerar saldos negativos

At the bottom, there is a table with columns for 'Empresa', 'Planta', and 'Planta':

Empresa	Planta	Planta
44	44	pruebas44

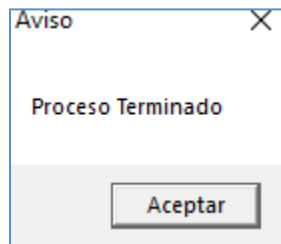
Acá deberá seleccionar el tipo de provisión y el nombre del informe, el primero siempre será FER de feriado y el nombre será Provac.

En este cálculo puede ejecutar con distintas opciones a considerar y distintas formas de promediar.

Como por ejemplo considerar el mes actual para los cálculos o saldos negativos entre otros.

Normalmente se provisionan las vacaciones el cálculo es estándar, devengados a 30 días y se usa el promedio de los últimos 3 meses.

Una vez hecho esto se presiona aceptar y empezara a procesar lanzando un mensaje de término cuando finalice:

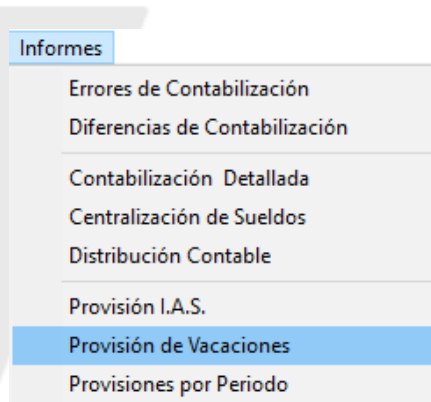


En este momento el cálculo ya estará realizado.

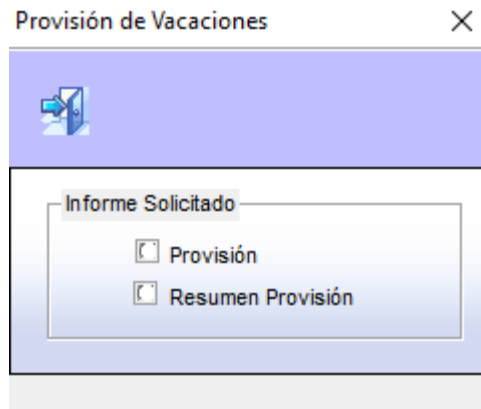
Tercero: Informe de provisión de vacaciones

Para esto se debe tener en consideración la parametrización de cálculo de la provisión de vacaciones.

Desde Modulo Contabilización / Informes / Provisión de Vacaciones

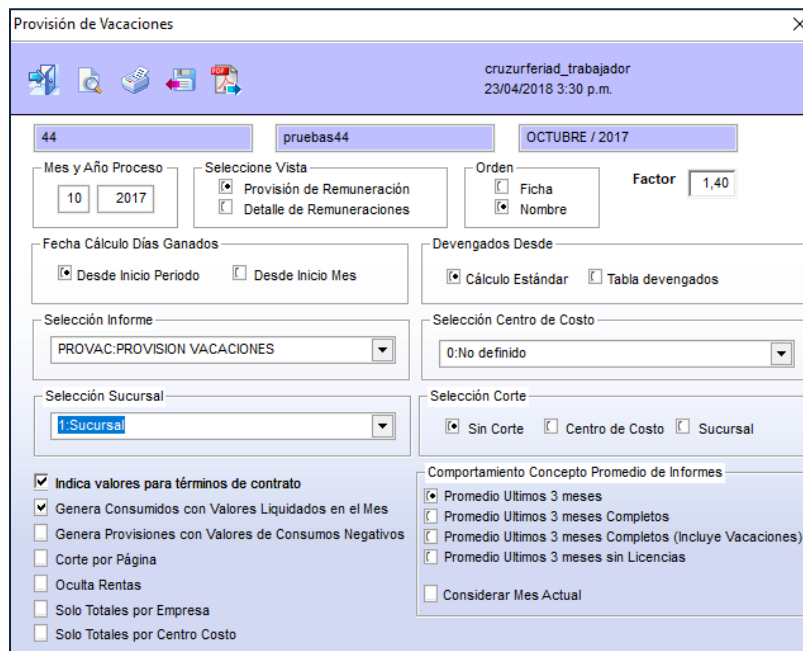


Posteriormente, para la generación del Archivo de Provisión de Vacaciones se debe seleccionar el formato ("Resumen Provisión" o "Provisión").



Los datos podrán variar en la eventualidad en que se efectúe un proceso de Cálculo de Provisión, posteriormente efectuar una liquidación y volver a calcular Provisión, pues las liquidaciones pueden variar según parámetros, ingreso de haberes y/o descuentos entre otras atingencias.

Es importante generar Cálculo de provisiones y emisión de Archivo solo después de la liquidación mensual definitiva, esta es la pantalla que debe mostrar con la opción Provisión, el resumen es parecido, pero con menos filtros.



La parametrización en la generación del archivo de provisión de vacaciones puede variar con los diversos Flag a Marcar, sin existir un estándar de parámetros a mantener marcados o desmarcados, la parametrización predefinida para la generación del archivo considera flag

- 1.-“Genera consumidos con Valores Liquidados en el Mes”
- 2.-“Provisión de Remuneración”
- 3.-“Desde Inicio Periodo”
- 4.-“Calculo Estándar”
- 5.-“Promedio últimos 3 meses”

Para el cálculo de la provisión se efectúa una operación lineal que muestro a continuación en imagen aclaratoria.

44 SISTEMA DE RECURSOS HUMANOS		PROVISION DE REMUNERACION DE VACACIONES AL MES DE OCTUBRE / 2017											23/04/2018 15:36:13 PAG.: 1 Recont03.QRP admwinpe	
Parámetros: 0:No definido * 1:Sucursal														
IDENT.	NOMBRE DEL TRABAJADOR	RENTA MENSUAL	VALOR DIARIO	DEVENGADOS MES		CONSUMIDOS MES		OCTUBRE / 2017		N° DIAS HABILES	N° DIAS CORRIDOS	MONTO PROVISION		
				VALOR HABILES	N° DIAS CORRIDOS	VALOR HABILES	N° DIAS CORRIDOS							
21879679-6	PLANELLIS JUAN GONZALEZ RAMOS LAMBERTO	686.875	22.896	1,50	34.344	2,10	48.082	9,00	206.064	12,60	288.490	29,00	40,60	929.578
Total					34.344	2,10	48.082				288.490	29,00	40,60	929.578
TOTALES :		1		1,50	34.344	2,10	48.082	9,00	206.064	12,60	288.490	29,00	40,60	929.578

El N° de días corridos se saca multiplicando **1.50** días hábiles * factor **1.40 = 2,10** Días corridos

El N° Días Corridos **29** se saca del saldo parcial a la fecha que muestra feriados actuales, el cual multiplicado por **1.40** da el N° Días Corridos = **40.60.-**

Renta Mensual **686.875/30= 22.896** Valor diario; Valor diario **22.896 * 1.50** N° Días Hábiles = **34344** Corresponde al valor de la provisión por días hábiles.

Renta Mensual **686.875/30= 22.896** Valor diario; Valor diario **22.896 * 2,10** N° Días Corridos = **48082** Corresponde al valor de la provisión por días corridos.

Esto corresponde al devengado mes.

Para llegar al monto de Provisión se debe calcular de la siguiente forma:

El valor diario **22.896*40.60** Días corridos dará el Monto Provisión= **929.578.-**