



WINPER

| Ingreso de trabajadores
| contratistas

Índice

1. Objetivos	3
2. Pasos a seguir	3
Primero: Parametrizar empresas contratistas	3
Segundo: Parametrizar trabajadores contratistas	4

1. Objetivos

Como ingresar trabajadores contratistas en el módulo de Prevención de Riesgos.

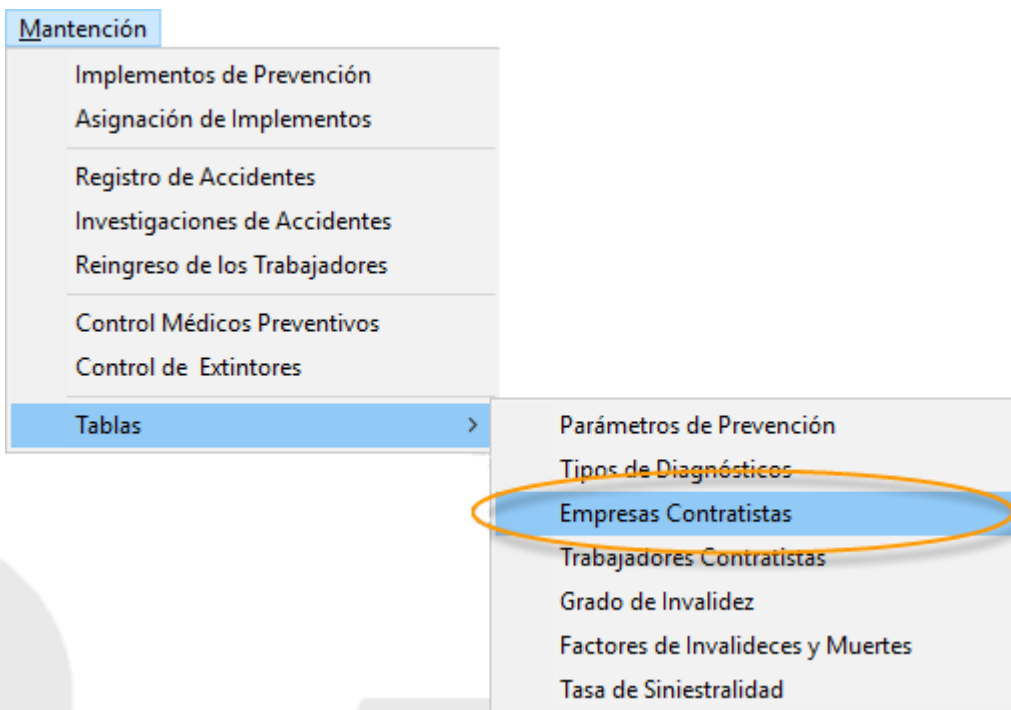
2. Pasos a seguir

Primero: Parametrizar empresas contratistas

Para registrar un accidente laboral del trabajador contratista, debe verificar que se encuentre registrada la empresa contratista correspondiente.

Ingrese a la siguiente ruta: Mantenimiento / Tablas / Empresas Contratistas

1.- Haga clic en **Empresas Contratistas**



2.- Ingrese las empresas contratistas, haciendo clic en el botón **Inicializar**.

3.- Presione el botón **Guardar** para registrar la empresa contratista.

Empresa contratista

Permite ingresar nueva empresa

Ingresar a la empresa contratista

Código interno

Empresa [dropdown]

Nombre Innovasoft

Sigla

Rut Empresa 76.644.630 / 2

Rol Empresa 726000

Giro Empresa Servicios Informáticos

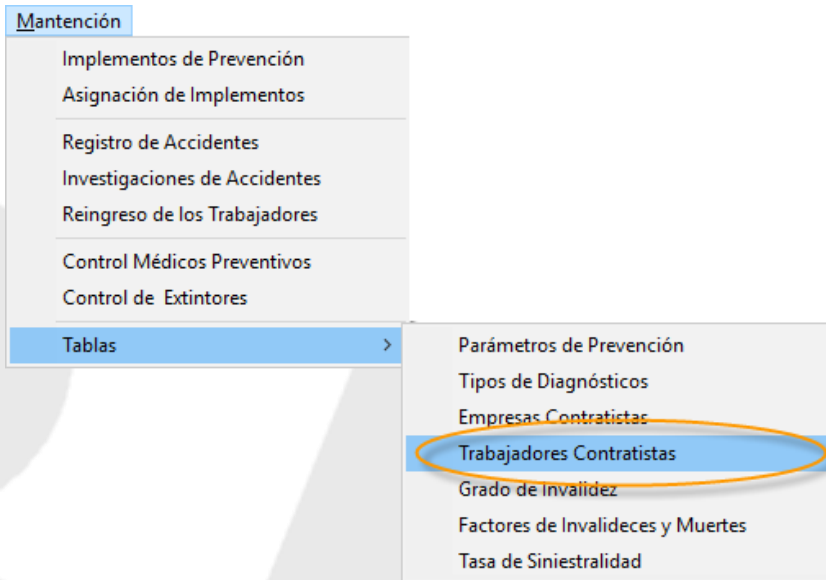
Actividad Económica 724000

frmmanempresa_contratista
28/11/2017 9:28 a.m.

Segundo: Parametrizar trabajadores contratistas

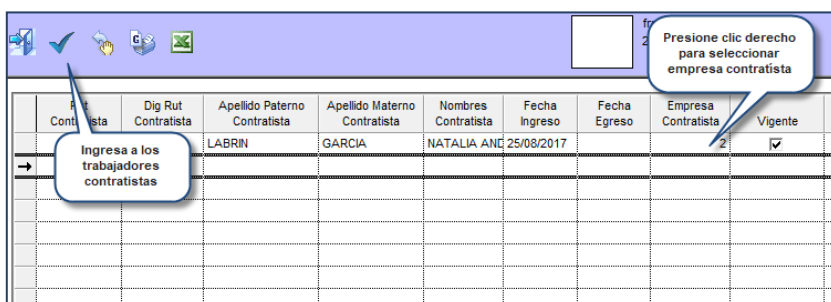
Registre los trabajadores contratistas ingresando a la siguiente ruta: **Mantenimiento / Tablas / Trabajadores Contratistas**

1.- Haga clic en **Trabajadores Contratistas**



2.- Ingrese los trabajadores contratistas presionando la tecla **INSERT** del teclado.

3.- Presione el boton **Aplicar** para registrar a los trabajadores contratistas.



Contrata	Dig Rut Contratista	Apellido Paterno Contratista	Apellido Materno Contratista	Nombres Contratista	Fecha Ingreso	Fecha Egreso	Empresa Contratista	Vigente
Ingresar		LABRIN	GARCIA	NATALIA AN	25/08/2017		2	<input checked="" type="checkbox"/>

