



WINPER

| Cálculo tramos de  
| Asignación Familiar

## Índice

1. Objetivos .....	3
2. Pasos a seguir .....	3
Primero: calculo de Tramo de Carga Familiar .....	3
Como se Maneja en WinPer.....	3
Segundo: Proceso de traspaso a modulo personal .....	3
Tercero: Mantención / Montos Actualización de Cargas Familiares .....	5
Cuarto: Informes .....	6
Declaración Jurada de Ingresos de Asignación Familiar .....	6
Informe de Ingresos de Asignación Familiar .....	8

## 1. Objetivos

Guiar el ingreso de cargas, creación y actualización de datos respecto a las asignaciones familiares para los trabajadores con carga y optar al beneficio de asignación familiar.

## 2. Pasos a seguir

### Primero: calculo de Tramo de Carga Familiar

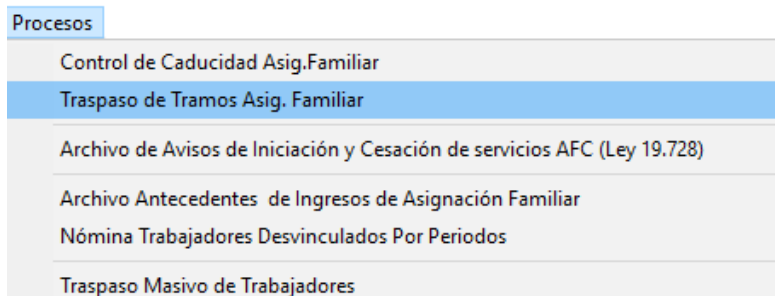
Enfocado al grupo que pertenece el trabajador según el ingreso mensual promedio de la remuneración totales que el trabajador tiene y éste determina el valor a pagar por cada una de las cargas familiares que tiene.

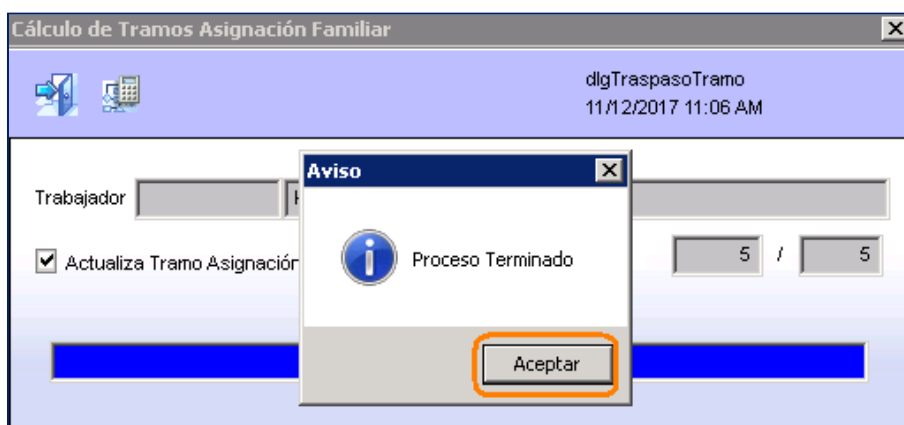
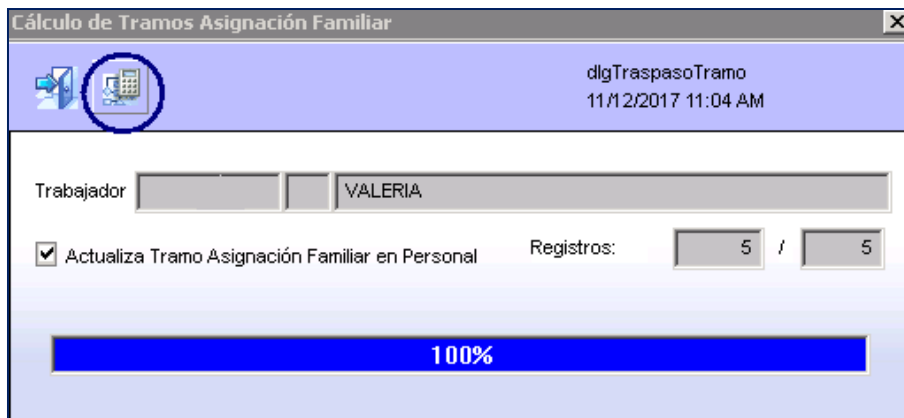
### Como se Maneja en WinPer

Esta funcionalidad permite realizar el cálculo automático de los tramos de cargas familiares y permitir el ingreso de datos anexos que actualmente no existen en WinPer, pudiendo emitir los respectivos documentos legales para la actualización del valor de asignación familiar. Esta modificación afecta al módulo de personal en sus opciones de mantención, procesos e informes.

### Segundo: Proceso de traspaso a modulo personal

Para traspasar los datos a la tabla hist\_carga\_fam se debe seleccionar en el módulo personal la opción **“Procesos/Traspaso de Tramos Asig. Familiar”**, con lo cual aparecerá la siguiente imagen, este proceso debe ser ejecutado en cada Planta de todas las Empresas.



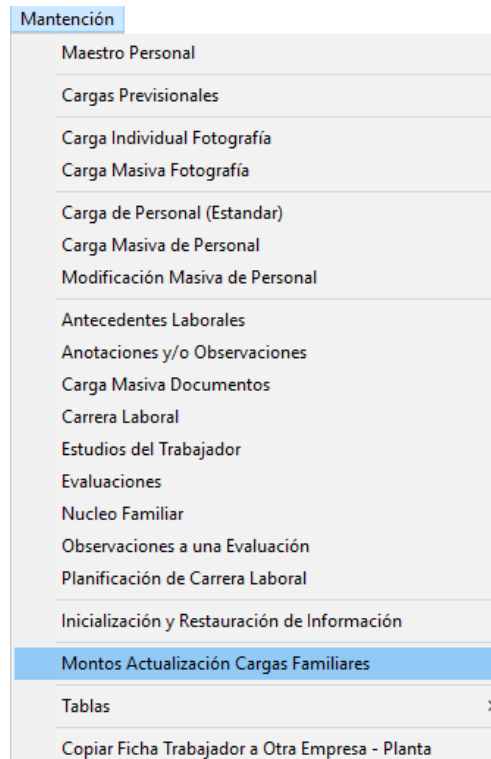


En esta opción debe ingresar el botón Procesar, con lo cual aparecerá el nombre del trabajador que esta siendo procesado, el número de registros que lleva procesos y el total de registros que debe procesar.

El flag "Actualiza Tramo Asignación Familiar en Personal", que por defecto se encuentra marcado, permite que en base al traspaso realizado, actualice en el módulo personal el correspondiente tramo calculado.

### Tercero: **Mantenimiento / Montos Actualización de Cargas Familiares**

Para realizar modificaciones a los datos, se debe ingresar, en el mismo módulo personal a la opción **“Mantenimiento/Montos Actualización Cargas Familiares”**, en donde aparecerá la siguiente pantalla:



Debe realizar clic sobre la lupa para seleccionar y modificar al trabajador deseado. Si necesita modificar un dato, basta con pararse sobre dicho dato y realizar la respectiva modificación. Luego, si desea ingresar un nuevo registro, debe presionar la tecla **insert**, como es el estándar del sistema y realizar el respectivo ingreso.

Trabajador: 35  PRUEBA

Año de Proceso: 2017 Tramo Asignación: D

Mes	Año	Remuneración mismo Empleador	Otras Remuneraciones distinto Empleador	Rentas Trabajador Independiente	Subsidios	Pensiones	Tipo Contrato
6	2017	750.000	0	0	0	0	1
7	2017	750.000	0	0	0	0	1
8	2017	750.000	0	0	0	0	1

Para ambos casos, al presionar el botón “Actualizar”, automáticamente se recalculará el tramo y se modificará en la ficha de personal.

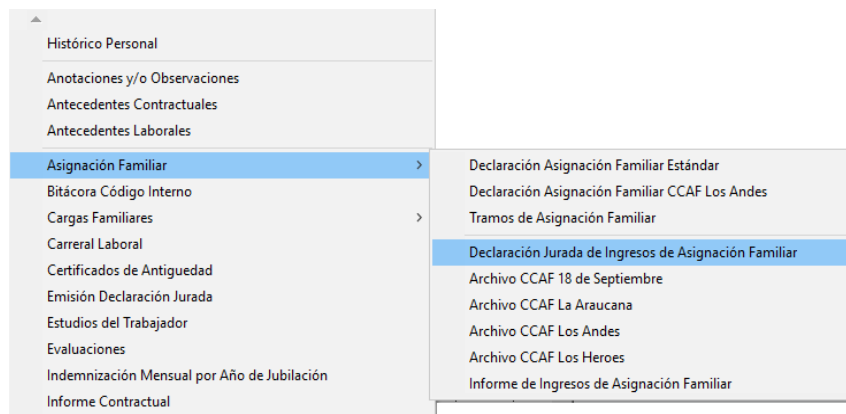
#### Cuarto: Informes

##### Declaración Jurada de Ingresos de Asignación Familiar

Este informe permite emitir en forma individual los datos para el cálculo del nuevo tramo de asignación familiar, mostrando la información que se encuentra en el mantenedor de montos de cargas familiares, que se almacenan en la tabla “hist\_carga\_fam”

Para acceder a este informe se debe ingresar a la siguiente opción del módulo personal:

**“Informes/Asignación Familiar/ Declaración Jurada de Ingresos de Asignación Familiar.”**



Aparecerá el siguiente formulario:

**DECLARACION JURADA DE INGRESOS PARA  
ACTUALIZACIÓN DEL VALOR DE LA ASIGNACION FAMILIAR**

(Esta declaración queda en custodia del empleador ante requerimientos de las entidades fiscalizadoras)

Folio

Yo   
R.U.N.

en mi condición de trabajador de la empresa:

NOMBRE O RAZÓN SOCIAL DEL EMPLEADOR RUT

Tipo de Contrato	<input checked="" type="checkbox"/>	Contrato indefinido o plazo fijo superior a 6 meses
(Marcar con una "X")	<input type="checkbox"/>	Contrato por obra, faena o plazo fijo no superior a 6 meses

DECLARO:

Elija la alternativa a) ó b) según corresponda a su situación.

a)

**NO HABER PERCIBIDO INGRESOS** durante el periodo enero a junio de 2015 , o en el periodo julio de 2014 a junio de 2015 (tarjar el periodo que no corresponda según su tipo de contrato), adicionales a las remuneraciones que percibi de mi empleador, antes señalado.

Fecha de la declaración		
Día	Mes	Año
23	6	2015

Firma del Trabajador

b)

**HABER PERCIBIDO LOS SIGUIENTES INGRESOS**, conforme al siguiente detalle:

ANO	a)	b)	c)	d)	e)	f)
2015	REMUNERACIONES CON MISMO EMPLEADOR	OTRAS REMUNERACIONES CON DISTINTO EMPLEADOR	RENTA TRABAJADOR INDEPENDIENTE	SUBSIDIOS	PENSIONES	TOTAL INGRESOS a)+b)+c)+d)+e)
MESES						
Enero						
Febrero	312.500					312.500
Marzo	312.500					312.500
Abril	337.245					337.245
Mayo	4					4
Junio						
<b>TOTAL \$</b>	<b>962.249</b>					<b>962.249</b>

Los trabajadores contratados por obras, faenas o plazos fijos no superiores a seis meses deberán adicionalmente declarar los ingresos percibidos en el segundo semestre del año anterior:

ANO	a)	b)	c)	d)	e)	f)
2014	REMUNERACIONES CON MISMO EMPLEADOR	OTRAS REMUNERACIONES CON DISTINTO EMPLEADOR	RENTA TRABAJADOR INDEPENDIENTE	SUBSIDIOS	PENSIONES	TOTAL INGRESOS a)+b)+c)+d)+e)
MESES						
Julio						
Agosto						
Septiembre						
Octubre						
Noviembre						
Diciembre						
<b>TOTAL \$</b>						

Fecha de la declaración		
Día	Mes	Año
23	6	2015

Firma del Trabajador

USO EXCLUSIVO DEL EMPLEADOR

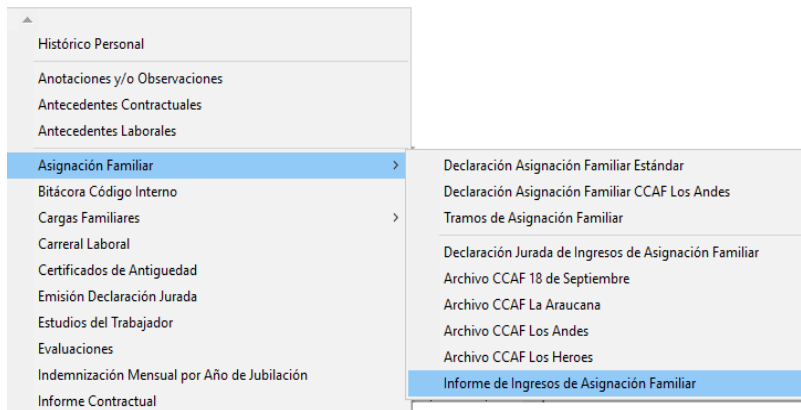
<input type="text" value="240.562"/>	<input type="text" value="B"/>	<input type="text" value="5.672"/>
INGRESO PROMEDIO	TRAMO ASIGNACIÓN FAMILIAR	VALOR UNITARIO ASIGNACIÓN FAMILIAR SIMPLE SEGÚN TRAMO (\$)

FIRMA Y TIMBRE DE RECEPCIÓN C.C.A.F.

## Informe de Ingresos de Asignación Familiar

Este informe emite el resumen de todos los trabajadores de la planta, independiente que tengan o no declaración de asignación familiar, a diferencia del informe anterior, que solo se emite para los trabajadores con declaración. Los datos corresponden al detalle específico de la tabla "hist\_carga\_fam". Para emitir este informe debe acceder en el módulo personal a la siguiente opción:

### "Informes/Asignación Familiar/Informe de Ingresos de Asignación Familiar"



Donde mostrará la siguiente pantalla donde pinchando la lupa de visualizar se abrirá un formulario

A screenshot of the 'Informe de Ingresos de Asignación Familiar' form. The form has a title bar with the text 'Informe de Ingresos de Asignación Familiar' and a close button. Below the title bar is a toolbar with icons for print, search, refresh, and save. The search icon is circled in red. The form contains several fields: 'Soporte' (a button), 'Prueba Soporte' (a button), 'NOVIEMBRE / 2017' (a button), 'Año Declaración' (a text box with '2017'), 'Fecha Declaración' (a text box with '19/01/2018'), 'Sólo con Cargas' (a checkbox), 'Centro de Costo' (a dropdown menu), and 'Sucursal' (a dropdown menu). The form is titled 'dlgInf\_Asig\_Fami' and shows the date and time '19/01/2018 11:03 a.m.'.



Imagen de informe de ingresos:

INFORME DE INGRESOS DE TRABAJADORES PARA ACTUALIZACIÓN DEL VALOR DE LA ASIGNACIÓN FAMILIAR A CONTAR DE JULIO DE 2015 (USO EXCLUSIVO PARA EMPLEADORES QUE DEBEN INFORMAR AL INP O C.C.A.F.)																			
															FECHA DEL INFORME DIA MES AÑO 26 6 2018			FOLIO uso exclusivo c.c.a.f. SUJ. CORRELATIVO	
RUT EMPLEADOR		RAZÓN SOCIAL DEL EMPLEADOR																	
															Página 1 de 19				
Nº	IDENTIFICACIÓN DEL TRABAJADOR BENEFICIARIO DE ASIGNACIÓN FAMILIAR			RETRIBUCIONES CON MISMO EMPLEADOR		OTRAS RETRIBUCIONES CON DISTINTOS EMPLEADORES			RENTAS TRABAJADOR INDEPENDIENTE			TOTAL INGRESOS	TIPO DE CONTRATO	Nº DE MESES A QUE CORRESPONDE LA INFORMACIÓN	INGRESO PROMEDIO MENSUAL				
	NÚMERO	DI	APELLIDO PATERNO APELLIDO MATERNO	NOMBRES	(\$)	(\$)	(\$)	(\$)	(\$)	(\$)									
0					0	0	0	0	0	1.800.000	1	2	840.000						
0					0	0	0	0	0	4.500.000	1	3	1.500.000						
0					0	0	0	0	0	3.588.871	1	5	717.774						
0					0	0	0	0	0	3.132.210	1	5	626.442						
0					0	0	0	0	0	6.993.098	1	5	1.398.619						
0					0	0	0	0	0	4.454.442	1	5	890.888						
0					0	0	0	0	0	3.653.168	2	5	730.633						
0					0	0	0	0	0	2.874.191	1	5	574.838						
0					0	0	0	0	0	3.860.215	1	5	772.043						
0					0	0	0	0	0	8.011.758	1	5	1.602.351						
0					0	0	0	0	0	4.862.288	2	3	1.620.960						
0					0	0	0	0	0	4.700.000	1	3	1.566.666						
0					0	0	0	0	0	3.879.128	1	4	969.782						
0					0	0	0	0	0	3.268.548	1	5	653.709						
0					0	0	0	0	0	3.227.273	1	5	645.454						
0					0	0	0	0	0	8.011.758	1	5	1.602.351						
0					0	0	0	0	0	1.708.592	1	4	427.148						
0					0	0	0	0	0	2.463.653	1	3	821.217						
0					0	0	0	0	0	5.368.881	1	5	1.073.771						
0					0	0	0	0	0	1.133.010	1	5	226.602						
0					0	0	0	0	0	1.064.444	1	2	532.222						
0					0	0	0	0	0	4.700.999	1	5	940.199						
0					0	0	0	0	0	8.011.758	1	5	1.602.351						
0					0	0	0	0	0	889.823	1	2	444.911						
0					0	0	0	0	0	2.572.222	2	2	1.286.111						
0					0	0	0	0	0	310.000	2	2	155.000						
0					0	0	0	0	0	2.840.000	2	2	1.420.000						
0					0	0	0	0	0	3.866.119	1	5	773.239						
0					0	0	0	0	0	4.381.111	1	5	876.222						
0					0	0	0	0	0	1.487.224	2	2	743.612						
0					0	0	0	0	0	5.776.511	1	5	1.155.302						
0					0	0	0	0	0	1.426.702	1	5	285.340						
0					0	0	0	0	0	12.576.224	2	11	1.143.293						
0					0	0	0	0	0	8.011.758	1	5	1.602.351						
0					0	0	0	0	0	8.011.758	1	5	1.602.351						
0					0	0	0	0	0	8.011.758	1	5	1.602.351						
0					0	0	0	0	0	8.011.758	1	5	1.602.351						
0					0	0	0	0	0	8.011.758	1	5	1.602.351						