



WINPER

| Crear Feriado regional

## Índice

1. Objetivos .....	3
2. Instrucciones .....	3
Primer:.....	3
Segundo:.....	3
Tercero: .....	5
Cuarto:.....	6
Quinto: .....	6

## 1. Objetivos

Realizar la creación de Feriado Regional

## 2. Instrucciones

### Primero:

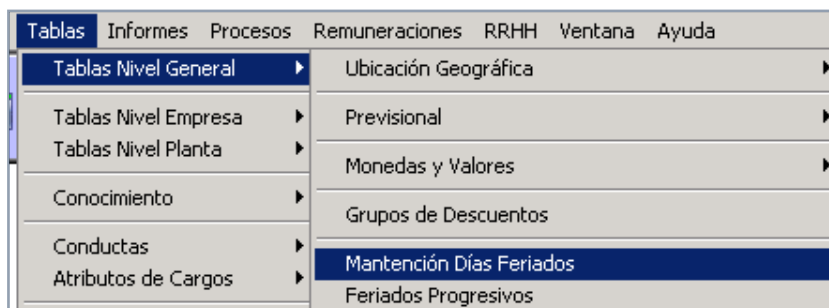
Desde el sistema de software Winper, busque la suite “Parámetros” e ingrese a este.



### Segundo:

Una vez en el modulo siga los siguientes pasos:

1. Arriba a la izquierda encontrará un menú llamado Tablas - Tablas Nivel General - Mantenición de Días Feriados, al que debe ingresar



2. Se abre pantalla en donde se debe ingresar mes y año de proceso, para buscar los feriados relacionados con este.

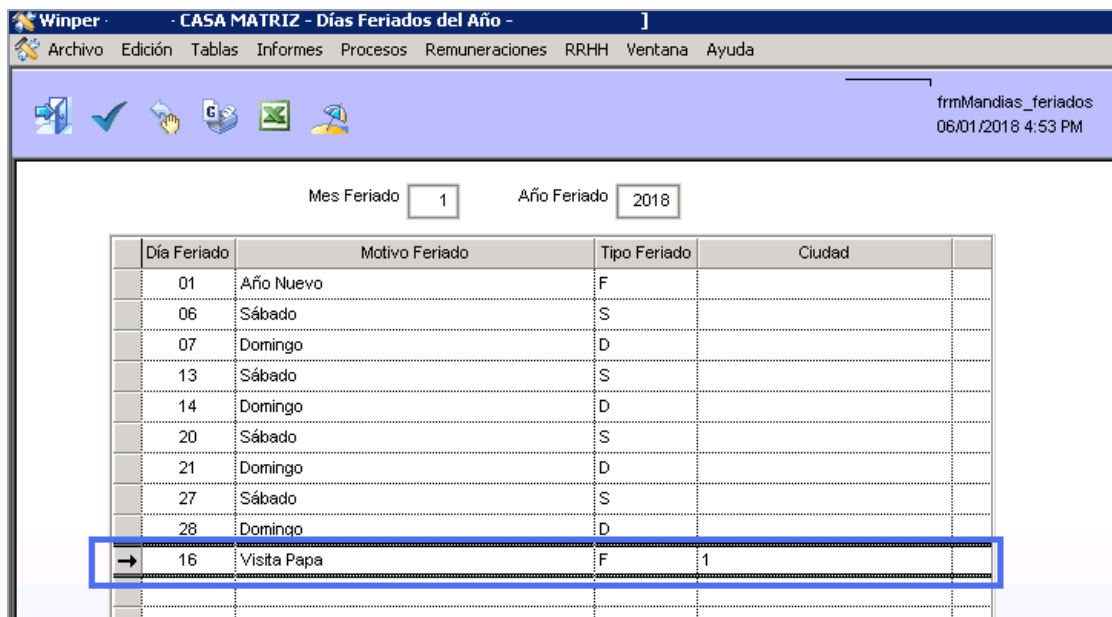
Mes Feriado  Año Feriado

Día Feriado	Motivo Feriado	Tipo Feriado	Ciudad
01	Año Nuevo	F	
06	Sábado	S	
07	Domingo	D	
13	Sábado	S	
14	Domingo	D	
20	Sábado	S	
21	Domingo	D	
27	Sábado	S	
28	Domingo	D	

3. Se debe marcar insert en el teclado para crear un nuevo dato de día de Feriado regional en mes y año procesos seleccionado

Los datos requeridos para la creación del Feriado regional son:

- Día Feriado
- Mes Feriado
- Tipo Feriado
- Código de Ciudad donde será valido el feriado, en caso de dejar este dato en blanco, será valido para todo el país el feriado.



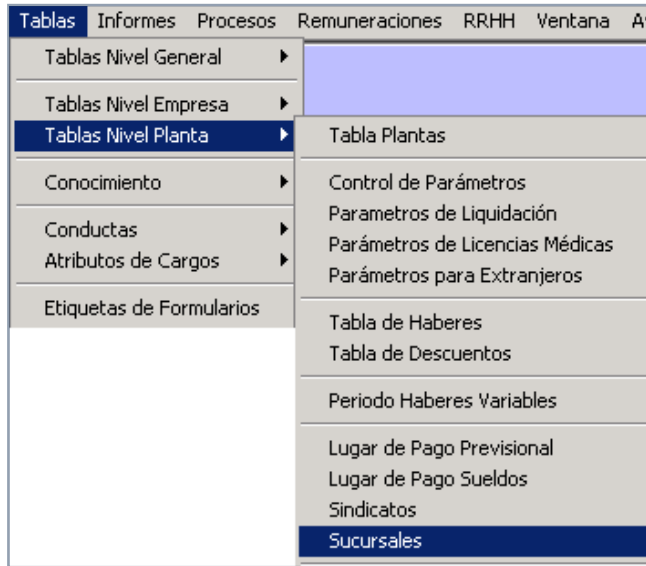
Mes Feriado  Año Feriado

Día Feriado	Motivo Feriado	Tipo Feriado	Ciudad
01	Año Nuevo	F	
06	Sábado	S	
07	Domingo	D	
13	Sábado	S	
14	Domingo	D	
20	Sábado	S	
21	Domingo	D	
27	Sábado	S	
28	Domingo	D	
→ 16	Visita Papa	F	1

### Tercero:

Una vez en el modulo de parámetros, siga los siguientes pasos:

1. Arriba a la izquierda encontrará un menú llamado Tablas - Tablas Nivel Planta - Sucursales, al que debe ingresar



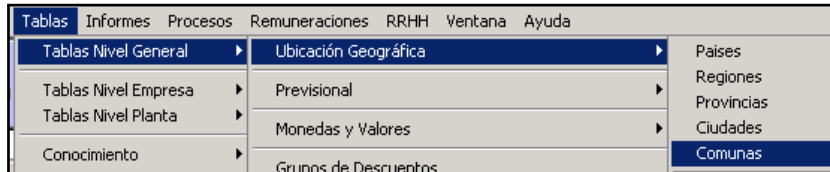
2. En tabla de sucursales debe validar que se encuentre correctamente asociada la comuna a la sucursal que corresponde a feriado ingresado, en el ejemplo en la sucursal casa matriz esta asociada a comuna Estación Central y esta a su vez a Ciudad 1 (Santiago) indicada como ciudad de Feriado regional.

Código Sucursal	Nombre	Dirección	Comuna	Teléfono	Fax	Asign. Zona	% Tope Asig.Zona	Tope Asign.	Oficina Contable	Vigente	Excluye Impuesto
1	San Miguel	Avda. San Miguel 36	340: Talca	2203300		0,00%	0,00%	0		<input checked="" type="checkbox"/>	<input type="checkbox"/>
2	Centro de Extensión Talca	3 Norte 1 y 2 Pte. 65	340: Talca	2203175		0,00%	0,00%	0		<input checked="" type="checkbox"/>	<input type="checkbox"/>
3	Villa Cultural Huiquilemu	Huiquilemu S/N	340: Talca			0,00%	0,00%	0		<input checked="" type="checkbox"/>	<input type="checkbox"/>
4	Los Niches		320: Curico			0,00%	0,00%	0		<input checked="" type="checkbox"/>	<input type="checkbox"/>
6	Nstra. Sra. del Carmen	Carmen 684	320: Curico	2203100		0,00%	0,00%	0		<input checked="" type="checkbox"/>	<input type="checkbox"/>
7	Iquique	Manuel Salas 215	20: Iquique	357154		36,00%	56,00%	356692		<input checked="" type="checkbox"/>	<input type="checkbox"/>
8	Casa Matriz	Padre Alonso Ovalle	345: Estacion Central			0,00%	0,00%	0		<input checked="" type="checkbox"/>	<input type="checkbox"/>

**Cuarto:**

Una vez en el modulo de parámetros, siga los siguientes pasos:

1. Arriba a la izquierda encontrará un menú llamado Tablas - Tablas Nivel General - Ubicación Geográfica - Comuna , al que debe ingresar



2. En tabla de Comunas debe validar que se encuentre correctamente asociada la comuna a la ciudad que corresponde a feriado ingresado.



Pais	Ciudad	Provincia	Comuna	Nombre de la Comuna
CL		1	835	Pedro Aguirre Cerda
CL		1	840	Lo Espejo
CL		1	845	Estacion Central
CL		1	850	Cerrillos
CL		1	855	Maipu
CL		1	860	Quinta Normal
CL		1	865	Lo Prado
CL		1	870	Pudahuel
CL		1	875	Cerro Navia
CL		1	880	Renca
CL		1	885	Quilicura
CL		1	910	Puente Alto
CL		1	920	San Bernardo
CL		1	950	Maria Pinto
CL		1	1142	Santa Rosa de Chena

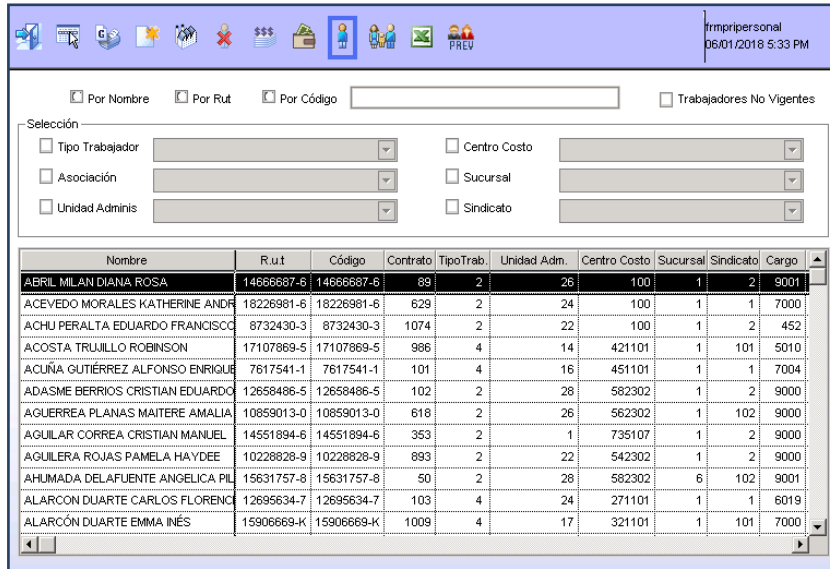
**Quinto:**

Desde el sistema de software Winper, busque la suite “Ficha Personal” e ingrese a este.



Una vez en el modulo de Ficha de Personal, siga los siguientes pasos:

1. Seleccione a trabajador en pantalla principal y marque icono de acceso a maestro de personal.



Nombre	R.u.i	Código	Contrato	TipoTrab	Unidad Adm.	Centro Costo	Sucursal	Sindicato	Cargo
ABRIL MILAN DIANA ROSA	14666687-6	14666667-6	89	2	26	100	1	2	9001
ACEVEDO MORALES KATHERINE ANDR	18226981-6	18226981-6	629	2	24	100	1	1	7000
ACHU PERALTA EDUARDO FRANCISCO	8732430-3	8732430-3	1074	2	22	100	1	2	452
ACOSTA TRUJILLO ROBINSON	17107869-5	17107869-5	986	4	14	421101	1	101	5010
ACUÑA GUTIÉRREZ ALFONSO ENRIQUE	7617541-1	7617541-1	101	4	16	451101	1	1	7004
ADASME BERRIOS CRISTIAN EDUARDO	12658486-5	12658486-5	102	2	28	582302	1	2	9000
AGUERREA PLANAS MAITERE AMALIA	10859013-0	10859013-0	618	2	26	562302	1	102	9000
AGUILAR CORREA CRISTIAN MANUEL	14551894-6	14551894-6	353	2	1	735107	1	2	9000
AGUILERA ROJAS PAMELA HAYDEE	10228828-9	10228828-9	893	2	22	542302	1	2	9000
AHUMADA DELAFUENTE ANGELICA PIL	15631757-8	15631757-8	50	2	28	582302	6	102	9001
ALARCON DUARTE CARLOS FLORENCI	12695634-7	12695634-7	103	4	24	271101	1	1	6019
ALARCON DUARTE EMMA INÉS	15906669-K	15906669-K	1009	4	17	321101	1	101	7000

2. En maestro personal de trabajador verifique que sucursal asociada es la misma que esta asociada a feriado regional en configuración antes realizada, en caso que corresponda, modifique y grave.

